



RENAULT
La vie, avec passion

Renault SCENIC







Découvrez SCENIC, le monospace réinventé

Avec la nouvelle génération de SCENIC, l'innovation est partout : que ce soit son design totalement revisité pour une allure très séduisante, son ingénieuse modularité qui s'adaptera à tous les usages de votre famille ou encore l'intégration des dernières technologies développées par Renault pour apporter confort, sérénité et connectivité à votre conduite. Afin de répondre aux besoins des familles d'aujourd'hui et de demain, SCENIC s'est réinventé.







Modernité affichée

L'originalité et les idées neuves font partie de l'ADN de Renault SCENIC. Ses roues 20" à faible résistance au roulement présentent des proportions inédites pour un monospace. Leur design est résolument moderne : les jantes Exception intègrent des inserts personnalisables qui renforcent le look de SCENIC. La finition bi-ton met parfaitement en valeur ses formes.

Les feux de jour avant en forme de C, et les feux arrière dotés de la technologie à effet 3D Edge Light, rendent SCENIC reconnaissable au 1^{er} coup d'œil. Les phares dotés de la technologie Full LED Pure Vision vous offrent un éclairage plus intense et précis qu'un halogène pour améliorer votre confort de vision nocturne et votre sécurité.











Suite familiale

Pensé pour assurer le bien-être des passagers et du conducteur, Renault SCENIC se veut toujours plus astucieux. Son habitacle éclairé par un toit verre panoramique forme un espace de vie lumineux. De nombreux équipements facilitent le quotidien : le système Modularité One-Touch, qui permet d'une simple pression sur l'écran multimédia R-LINK 2 (ou depuis la commande de coffre), de rabattre les sièges arrière pour obtenir un plancher plat facile à charger. La banquette arrière (1/3-2/3), avec ses places bien marquées, coulisse pour une utilisation optimale de l'habitacle. Renault GRAND SCENIC se montre quant à lui idéal pour les grandes familles, avec ses 7 places disponibles.

Des idées bien rangées



Avec 63 L disponibles, Renault SCENIC détient le record du plus important volume de rangement intérieur de sa catégorie. Première démonstration avec la console coulissante Easy Life d'une capacité de 13 L. L'espace de rangement sous l'accoudoir avant est éclairé. À l'arrière, en plus d'un bac coulissant, on trouve deux prises USB, une prise jack et une prise 12 volts. La console Easy Life permet également de choisir sa configuration intérieure préférée : ambiance cockpit en position avancée ou espace de partage pour toute la famille en position reculée. Tout porte à croire que ce sont des enfants qui l'ont inventée ! Côté passager, le tiroir Easy Life de 11,5 L est réfrigéré et peut être verrouillé. Rien de plus simple que d'y ranger ses effets personnels.





Grand espace de liberté



Confortable, spacieux, modulable à souhait, GRAND SCENIC procure une sensation d'espace différente. Ses 7 places facilitent les déplacements familiaux. La banquette coulissante 1/3-2/3 du rang 2, comme les deux sièges indépendants du rang 3, est escamotable à l'aide de la commande One-Touch et propose alors, un plancher totalement plat.



SCENIC

RENAULT



INITIALE
PARIS

Voyagez en première classe

Découvrez Renault SCENIC encore plus séduisant en version INITIALE PARIS. Habillé d'une teinte spécifique Noir Améthyste, SCENIC INITIALE PARIS fait rimer élégance et modernité. Par une exigence du moindre détail, la signature INITIALE PARIS est l'expression même du savoir-faire de Renault à son meilleur niveau.



SCENIC



INITIAVE
PARIS

Confort et raffinement



Appréciez le soin particulier apporté à chaque détail du design intérieur et extérieur de Renault SCENIC INITIALE PARIS. Sa calandre étoilée, ses jantes alliage 20" diamantées, sa sellerie en cuir* Nappa, et les matériaux soigneusement sélectionnés participent à cette ambiance raffinée. En ville comme sur de longs parcours, partagez le plaisir de rouler en toute sérénité.

*Cuir d'origine bovine.



SCENIC

Prestations supérieures

Chez Renault, on innove pour de bonnes raisons. Le confort tout d'abord, avec un intérieur modulable et spacieux. La technologie, avec la tablette connectée R-LINK 2 et Bose® Sound System. La sécurité passive et active avec les nombreuses aides à la conduite. Et enfin, le plaisir de conduite, avec le système de personnalisation MULTI-SENSE.

Concentré de technologies



Bienvenue dans le cockpit de Renault SCENIC. Véritable centre de contrôle, le système multimédia R-LINK 2 occupe l'espace avec son écran tactile vertical de 8,7 pouces : intuitif, réactif, il donne accès à de multiples fonctions comme MULTI-SENSE qui offre un choix parmi cinq modes de conduite et cinq ambiances lumineuses différentes. L'affichage tête haute couleur, lui, permet d'accéder, sans quitter la route des yeux, à l'ensemble des informations utiles à une expérience de conduite sereine. Après tout, les parents aussi ont le droit de se faire plaisir...





Intelligence embarquée



Le vrai plaisir passe par la sérénité. En mettant à votre disposition les toutes dernières technologies d'aides à la conduite, essentielles à la sécurité et au confort de tous, Renault SCENIC rend vos déplacements plus tranquilles et plus responsables. Ainsi, l'alerte détection de fatigue vous indique quand faire une pause. L'assistant maintien de voie exerce une correction sur le volant si votre monoplace s'écarte de sa trajectoire sans que vous ayez actionné le clignotant. Quant au freinage actif d'urgence avec détection de piétons, il rend plus sûre la conduite en ville.

Assistants personnels

Renault SCENIC vous assiste en toutes situations grâce à ses nombreuses aides à la conduite. Faisant appel à des technologies intuitives et intelligentes, elles vous accompagnent dans tous vos trajets pour garantir une sérénité au quotidien.



Alerte détection de fatigue

Grâce à son système d'analyse de trajectoire, SCENIC détecte toute anomalie liée à la fatigue et vous alerte.



Easy Park Assist

Garez-vous facilement en créneau, en épi ou en bataille. Grâce à ses capteurs, le système mesure l'espace disponible et définit la trajectoire. Laissez le prendre le volant en toute simplicité.



Régulateur de vitesse adaptatif

Gardez vos distances avec le véhicule qui vous précède. Le régulateur de vitesse adaptatif ajuste automatiquement la vitesse afin de maintenir une distance de sécurité.



Alerte de survitesse avec reconnaissance des panneaux de signalisation

Le système permet d'adapter votre conduite en fonction des données de signalisation recueillies par la caméra. Vous êtes informé par une alerte visuelle sur le tableau de bord.



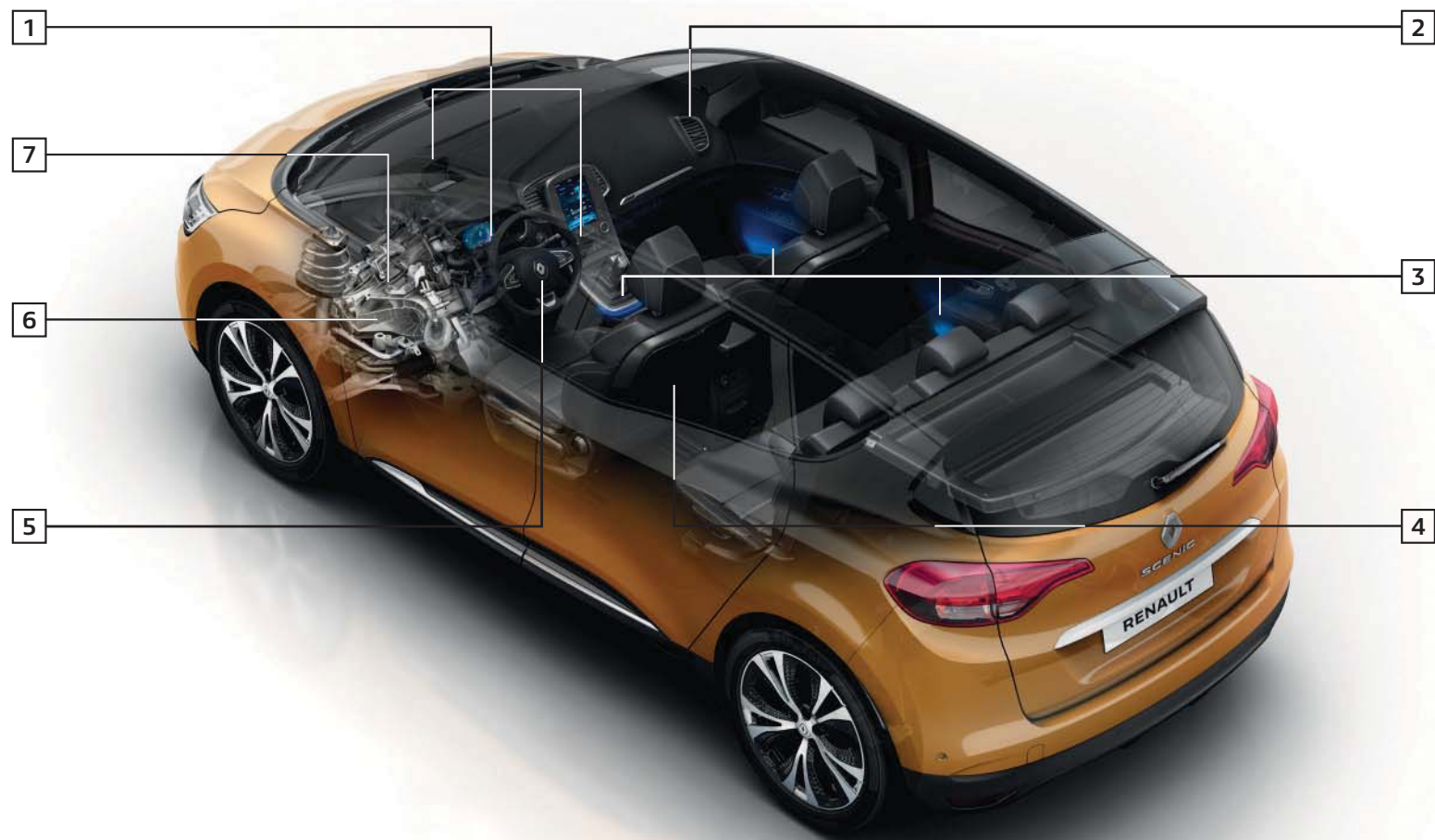
Voyages connectés

Avec la tablette connectée R-LINK 2 et son grand écran vertical tactile haute résolution 8,7 pouces, vous allez vous en donner à cœur joie. Face à vous, à portée de main, vous disposez d'une véritable tour de contrôle et de décision digitale... La fonction Véhicule vous invite à profiter du système MULTI-SENSE, de la modularité des sièges arrière One-Touch, et des différentes aides à la conduite. Avec la fonction Navigation, accédez à la cartographie TomTom et au service TomTom Traffic*. Bénéficiez également de la Téléphonie mains-libres via Bluetooth® et de l'accès à vos morceaux préférés dans la partie Multimédia.

Ce n'est pas tout, Renault R-LINK 2 va plus loin en vous proposant un éventail d'applications et de fonctionnalités via R-LINK Store (tel que Coyote offert pendant 3 mois), aussi simples à utiliser que sur votre tablette personnelle. Et pour ne rien perdre de vos préférences ou de celles de votre entourage, le système mémorise jusqu'à 6 profils différents (climatisation, sièges, etc.). Idéal pour les grandes familles.

Profitez des fonctionnalités Android Auto™ ou Apple CarPlay™, et bénéficiez des applications compatibles de votre smartphone sur l'écran multimedia R-LINK2.



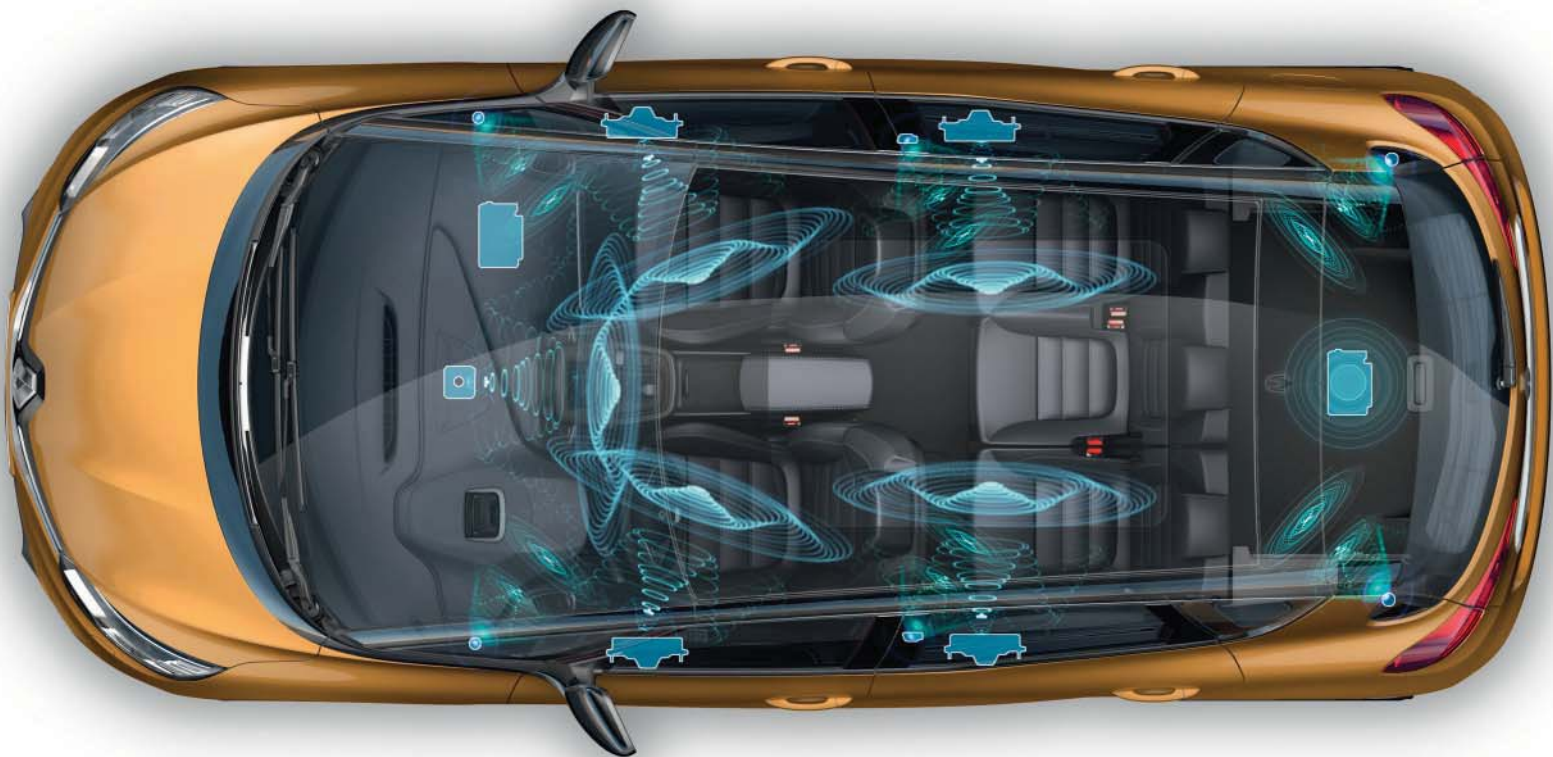


1. Affichage instrumentation. À chaque mode, son style d'affichage et ses informations. **2. Climatisation automatique bi-zone.** Maîtrisez la température à bord et l'économie d'énergie en mode Eco. **3. Ambiance lumineuse.** Faites l'expérience du plaisir immersif en sépia, vert, bleu, rouge ou violet. **4. Siège conducteur massant.** Spécificité du mode Comfort, l'intensité modulable du massage réserve un bien-être extrême. **5. Effort volant.** Vous disposez d'une direction assistée intelligente. La résistance du volant tient compte du mode de conduite choisi. **6. Réponse moteur.** Comme si vous changiez de véhicule, la réactivité d'accélération diffère suivant le mode choisi. **7. Sonorité moteur.** Du plus apaisant au plus tonique. En parfaite cohérence avec vos envies dynamiques.

Sensations de conduite


Grâce au système MULTI-SENSE, adaptez la conduite de Renault SCENIC à votre humeur du moment. Par une simple pression sur le bouton MULTI-SENSE de la console centrale, vous pouvez choisir parmi 4 modes de conduite : Eco, Neutral, Comfort, Sport, qui permettent au véhicule de s'adapter à vos envies. Avec un 5^{ème} mode, PERSO, vous pourrez façonner votre Scenic en choisissant votre combinaison de réglages favorite et profiter du meilleur de l'expérience à bord : L'ambiance lumineuse, la climatisation, la fonction massage du siège conducteur (en option), la fermeté de la direction, la réponse moteur ou encore le temps de passage des vitesses avec la boîte EDC à double embrayage.





Son Bose® Sound System sur mesure

Les ingénieurs de Bose® et de Renault ont travaillé ensemble pour élaborer un son sur mesure pour Renault SCENIC. 12 haut-parleurs haute performance idéalement positionnés dans l'habitacle transforment SCENIC en un grand auditorium. Grâce au haut-parleur central avant, voix et instruments sont rendus avec réalisme et finesse. Les haut-parleurs combinés à la technologie Surround de Bose® donne à l'expérience sonore une dimension totalement unique et immersive. Chaque passager de SCENIC est transporté et envouté par la musique.





Pratique et modulable



SCENIC se distingue par ses nombreux rangements intelligents. Au tiroir et à la console centrale Easy life, viennent s'ajouter les trappes sous plancher ainsi que de vastes rangements dans les portières. Couplée à la modularité One-Touch, la mise en tablette du siège passager avant permet de libérer une longueur de chargement allant jusqu'à 2,85 m sur GRAND SCENIC. Le coffre se révèle quant à lui être particulièrement généreux: 572 L sur SCENIC et 765 L sur GRAND SCENIC (5 places).



Carlab

Chromo zone Les couleurs de SCENIC et GRAND SCENIC

Atelier créatif La gamme

Équipements & options La liste complète

Roue libre Les motorisations

Dimensions Volumes et plans cotés

Accessoires Design, confort, sécurité, multimédia et loisirs

Chromo zone



Blanc Glacier



Beige Dune



Blanc Nacré



Rouge Carmin



Gris Cassiopée



Jaune Miel*



Bleu Céleste



Noir Étoilé



Bleu Cosmos



Gris Platine



Brun Vison**



Noir Améthyste***

Photos non contractuelles.

* Seulement sur SCENIC

** Seulement sur GRAND SCENIC

*** Teinte spécifique INITIALE PARIS

Atelier créatif

LIFE



Enjoliveur Bi-ton 20"



Sellerie tissu Carbone

Sécurité et aides à la conduite

- ABS avec aide au freinage d'urgence
- Airbags frontaux conducteur et passager
- Airbags latéraux bassin/thorax conducteur et passager avant
- Airbags rideaux de tête aux places avant et arrière
- Alerte de survitesse avec reconnaissance des panneaux de signalisation
- Condamnation automatique des ouvrants en roulant
- Contrôle dynamique de trajectoire ESC avec aide au démarrage en côte
- Freinage actif d'urgence Inter Urbain / City / Piétons
- Frein de parking assisté
- Kit de réparation des pneus
- Régulateur / limiteur de vitesse
- Répétiteurs de clignotants à LED intégrés aux rétroviseurs
- Rétroviseurs extérieurs à réglage électrique et fonction dégivrant
- Sécurité enfant aux portes arrière
- Système de surveillance de la pression des pneus

Conduite

- ECO monitoring : conseils de conduite
- Indicateur de changement de vitesse
- Mode ECO
- Stop & Start

Confort

- Aérateurs aux places arrière
- Clé 3 boutons rétractable
- Climatisation manuelle avec recyclage de l'air et filtre odeurs/particules
- 2 liseuses centrales au rang 1 + 2 liseuses latérales au rang 2
- Follow me home (maintien des phares allumés après la fermeture du véhicule)
- Lève-vitres électriques impulsions avant et arrière avec système antipincement à l'arrière
- Pare-soleil conducteur et passager avant avec miroir de courtoisie
- Siège conducteur réglable en hauteur

Multimédia

- 1 prise 12V + 1 prise USB + 1 prise jack à l'avant
- Radio Bluetooth® avec afficheur 3 lignes 4,2" et reconnaissance vocale

Aménagement

- Banquette arrière 1/3-2/3 coulissante rabattable manuellement en un plancher plat
- Boîte à gants éclairée
- Fixations Isofix sur le siège passager avant et aux 2 places latérales du rang 2
- Trappes de rangement sous les pieds (2 à l'avant et 2 à l'arrière)

Design intérieur

- Sellerie tissu Carbone
- Volant cuir réglable en hauteur et en profondeur

Design extérieur

- Feux de jour avant LED
- Feux arrière avec technologie 3D Edge Light
- Poignées de porte ton caisse
- Projecteurs antibrouillard
- Rétroviseurs extérieurs ton caisse
- Jantes 20" avec enjoliveurs bi-ton

Options

- 7 places (uniquement sur Grand SCENIC)
- Pack Business
- Pack City
- Console centrale coulissante
- Roue de secours galette

ZEN (LIFE +)



Silverstone 20"



Sellerie tissu Carbone Foncé embossée

Sécurité et aides à la conduite

- Alerte de franchissement de ligne
- Capteurs de pluie et luminosité (allumage automatique des feux de croisement, déclenchement et cadencement des essuie-glaces)
- Commutation automatique des feux de route / croisement

Conduite

- Compteurs et jauges TFT 7" avec matrice couleur reconfigurables

Confort

- Carte accès et démarrage mains-libres avec allumage des feux à l'approche et fermeture à l'éloignement
- Climatisation automatique bi-zone avec capteur de toxicité et filtre odeurs/particules
- Console centrale coulissante Easy Life avec accoudoir
- 2 liseuses latérales au rang 3 (sur GRAND SCENIC option 7 places)
- Mise en tablette et rehausse du siège passager avant

- Pare-soleil conducteur et passager avec miroir de courtoisie éclairé
- Siège conducteur à réglage lombaire
- Siège passager avant réglable en hauteur

Multimédia

- Radio multimédia avec écran capacitif 7" et 6 haut-parleurs
- 1 prise 12 V + 2 prises USB + 1 prise jack à l'avant
- 1 prise 12 V + 2 prises USB + 1 prise jack à l'arrière
- 1 prise 12 V dans le coffre

Aménagement

- Console centrale coulissante Easy Life
- Mise en tablette du siège passager avant
- Plancher du coffre repositionnable en 2 positions et inclinable (pour plancher plat)
- Poches aumônières au dos des sièges avant
- Rangement côté gauche du conducteur
- Tablettes Easy Life au dos des sièges avant
- Tiroir Easy Life (éclairé et réfrigéré)

Design intérieur

- Accoudoirs portes avant et arrière en similicuir avec surpiqûres
- Baguette décor chromée avec insert peint sur planche de bord
- Pommeau de levier de vitesse en cuir
- Sellerie tissu Carbone Foncé embossée

Design extérieur

- Jantes alliage 20" Silverstone
- Poignées de porte avec jonc chromé
- Protections inférieures de porte chromées
- Vitres arrière surteintées

Options

- 7 Places (uniquement sur Grand SCENIC)
- Pack City Plus
- Pack Navigation R-LINK 2
- Pack Toit en verre fixe
- Barres de toit longitudinales (Uniquement sur Grand SCENIC)
- Rideaux pare-soleil rang 2
- Roue de secours galette
- Tablettes aviation
- Teinte bi-ton

Atelier créatif

INTENS (ZEN+)



Quartz 20"



Exception 20**



Sellerie mixte Carbone Foncé



Sellerie cuir Gris Clair*



Sellerie cuir Carbone Foncé*

Sécurité et aides à la conduite

- Aide au parking avant, arrière et latérale
- Alerte détection de fatigue
- Alerte de survitesse avec reconnaissance des panneaux de signalisation
- Alerte distance de sécurité
- Avertisseur d'angles morts
- Caméra de recul

Conduite

- MULTI-SENSE (choix des modes de conduite)

Confort

- Miroir de surveillance des enfants
- Rétroviseurs extérieurs rabattables électriquement avec éclairage d'accueil sous rétroviseurs extérieurs
- Rétroviseur intérieur électrochrome
- Rideaux pare-soleil au rang 2
- Séquence d'accueil : à l'approche du véhicule, allumage des feux, déploiement des rétroviseurs extérieurs, allumage de la lumière intérieure d'ambiance et affichage de l'écran d'accueil du système multimédia
- Siège passager avant avec réglage lombaire

Multimédia

- R-LINK 2 : Système multimédia connecté avec grand écran tactile vertical 8,7" haute résolution, navigation avec cartographie Europe, reconnaissance vocale, Bluetooth®, gestion centralisée de plusieurs fonctions du véhicule, services connectés et compatibilité Android Auto™ et Apple CarPlay™.
- 1 logement pour carte SD à l'avant

Aménagement

- Modularité One-Touch

Design intérieur

- Finition chrome satiné du pommeau de levier de vitesse
- Sellerie mixte similicuir / tissu Carbone Foncé
- Seuils de porte chromés
- Surpiqures claires sur bandeaux de portes avant et planche de bord
- Volant cuir Nappa

Design extérieur

- Bandeau de porte de coffre chromé
- Carrosserie bi-ton (toit et rétroviseurs Noir Étoilé ou Gris Cassiopée)
- Finition chromée sur grille de calandre
- Jantes aluminium 20" Quartz
- Projecteurs avant Full LED Pure Vision

Options

- 7 places (uniquement sur Grand SCENIC)
- Pack cuir carbone foncé (avec ou sans tablettes aviation)
- Pack cuir gris clair (avec ou sans tablettes aviation)
- Affichage tête haute
- Assistant maintien de voie
- Barres de toit longitudinales (uniquement sur Grand SCENIC)
- Bose® Sound System
- Easy Park Assist
- Jantes alliage 20" Exception
- Régulateur de vitesse adaptatif
- Roue de secours galette
- Tablettes aviation
- Teinte Mono-ton
- Toit en verre fixe panoramique

* disponible en option.

INITIALE PARIS (INTENS +)



Sellerie cuir* Camaïeu Gris



Sellerie cuir* Noir



Jante alliage 20" INITIALE PARIS

Sécurité et aides à la conduite

- Affichage tête haute
- Assistant maintien de voie
- Easy Park Assist
- Régulateur de vitesse adaptatif

Multimedia

- Bose® Sound System avec 11 haut-parleurs
- Radio numérique DAB

Design intérieur

- Console centrale avec décor camaïeu INITIALE PARIS
- Seuil de coffre chromé
- Surtapis avant/arrière
- Volant cuir* Nappa, en partie perforé
- Sellerie cuir* Nappa pleine fleur Camaïeu Gris ou Noir : sièges conducteur et passager à réglage électrique 8 voies, chauffants et massants, appuis-têtes avant/arrière grand confort

Design extérieur

- Barres de toit longitudinales (uniquement sur Grand SCENIC)
- Grille de calandre chromée Starlight avec signature INITIALE PARIS
- Jantes alliage 20" INITIALE PARIS
- Protections inférieures de porte chromées avec signature INITIALE PARIS

Options

- 7 Places (uniquement sur Grand SCENIC)
- Roue de secours galette
- Sellerie cuir Nappa pleine fleur Noir
- Tablettes aviation
- Teinte Mono-ton
- Toit en verre fixe

*Cuir d'origine bovine.

Équipements & options

	LIFE	ZEN	INTENS	INITIALE PARIS
SÉCURITÉ ET AIDES À LA CONDUITE				
SÉCURITÉ				
Airbags frontaux conducteur et passager adaptatifs	●	●	●	●
Airbags latéraux bassin/thorax conducteur et passager avant	●	●	●	●
Airbags rideaux de tête aux places avant et arrière	●	●	●	●
Alerte de détection de fatigue	Pack City	-	●	●
Condamnation automatique des portes en roulant	●	●	●	●
Contrôle dynamique de trajectoire ESC et ABS avec aide au freinage d'urgence	●	●	●	●
Fixations Isofix sur le siège passager avant et aux 2 places latérales arrière	●	●	●	●
Frein de parking assisté	●	●	●	●
Kit de réparation des pneus	●	●	●	●
Répétiteurs de clignotant à LED intégrés aux rétroviseurs	●	●	●	●
Roue de secours galette	○	○	○	○
Système de surveillance de la pression des pneus	●	●	●	●
SYSTÈMES D'AIDES À LA CONDUITE				
Affichage tête haute en couleur	-	-	○	●
Aide au parking avant / arrière	Pack City	Pack City Plus	●	●
Aide au parking latérale	-	Pack City Plus	●	●
Alerte de distance de sécurité	-	-	●	●
Alerte de franchissement de ligne	Pack Business	●	●	●
Alerte de survitesse avec reconnaissance des panneaux de signalisation	●	●	●	●
Assistant maintien de voie	-	-	○	●
Avertisseur d'angle mort	-	Pack City Plus	●	●
Caméra de recul	-	Pack City Plus	●	●
Commutation automatique des feux de route / croisement	-	●	●	●
Easy Park Assist	-	-	○	●
Freinage actif d'urgence Inter Urbain / City / Piétons	●	●	●	●
Pack City : rétroviseurs extérieurs rabattables électriquement avec éclairage d'accueil, alerte de détection de fatigue, aide au parking avant / arrière	○	○	●	●
Pack City Plus : aide au parking avant / arrière, caméra de recul, rétroviseurs rabattables électriquement avec éclairage d'accueil, détecteur d'angles morts	-	○	●	●
Régulateur-limiteur de vitesse	●	●	●	-
Régulateur de vitesse adaptatif (indisponible avec le TCe 140 FAP et le Blue dCi 120)	-	-	○	●
CONDUITE				
Aide au démarrage en côte	●	●	●	●
Mode ECO	●	●	●	●
Ordinateur de bord	●	●	●	●
MULTI-SENSE (choix des modes de conduite)	-	-	●	●
CONFORT & MULTIMÉDIA				
CONFORT				
Accoudoir central escamotable aux places arrière	●	●	●	●
Appuis-têtes avant / arrière réglables en hauteur	●	●	●	●
Banquette arrière rabattable 1/3-2/3 coulissante rabattable en plancher plat	●	●	●	●
Boîte à gants éclairée	●	-	-	-
Capteurs de pluie et de luminosité (allumage automatique des feux de croisement, déclenchement et cadencement des essuie-glaces)	Pack Business	●	●	●
Carte Renault mains-libres avec fermeture à l'éloignement	-	●	●	●
Climatisation automatique bi-zone avec capteur de toxicité, recyclage d'air et filtre d'habitacle	Pack Business	●	●	●
Climatisation manuelle avec recyclage d'air et filtre d'habitacle	●	-	-	-
Commandes radio au volant	●	●	●	●
Console centrale coulissante Easy Life avec accoudoir	○	●	●	●
Lève-vitres impulsionnels avant et arrière avec système antipincement	●	●	●	●
Miroir de surveillance des enfants	-	-	●	●
Mise en tablette du siège passager avant (sauf sur option Pack cuir en Intens)	-	-	●	-
Modularité One-Touch	-	-	●	●
Pack Business : climatisation automatique, capteurs de pluie et de luminosité, R-LINK 2, cartographie Europe, alerte de franchissement de ligne	○	-	●	●
Prises 12V avant / arrière	○	●	●	●
Pack Toit en verre fixe : toit en verre fixe panoramique et rétroviseur intérieur électrochrome	-	○	-	-
Plancher du coffre repositionnable en 2 positions et inclinable (pour plancher plat)	-	●	●	●
Poches amovibles au dos des sièges avant	-	●	●	●
Rétroviseurs extérieurs électriques et dégivrants	●	●	●	●
Rétroviseurs extérieurs rabattables électriquement	Pack City	Pack City Plus	●	●
Rétroviseur intérieur électrochrome	-	Pack Toit en verre fixe	●	●
Rideaux pare-soleil aux places arrière	-	○	-	●
Sièges avant chauffants	-	-	Pack Cuir	●
Siège conducteur avec réglage lombaire	-	●	●	●
Siège conducteur réglable en hauteur	●	●	●	●

	LIFE	ZEN	INTENS	INITIALE PARIS
Siège passager avant avec réglage lombaire	-	-	●	●
Siège passager avant réglable en hauteur	-	●	●	●
Tablette cache-bagages rigide articulée en 2 parties (SCENIC) ou tendelet coulissant cache-bagages (GRAND SCENIC)	●	●	●	●
Tablettes Easy Life au dos des sièges avant	-	○	○	○
Tiroir Easy Life (éclairé et réfrigéré)	-	●	●	●
Toit verre fixe panoramique	-	Pack Toit en verre fixe	○	○
Trappes de rangement sous pieds : 2 à l'avant et 2 à l'arrière	●	●	●	●
7 places (GRAND SCENIC)	○	○	○	○

MULTIMÉDIA

Bose® Sound System 12 haut-parleurs (de série sur Energy dCi 160 EDC)	-	-	○	-
Bose® Sound System 12 haut-parleurs et radio numérique DAB (de série sur Energy dCi 160 EDC)	-	-	-	●
Prise 12V à l'arrière	○ ⁽¹⁾	●	●	●
Prise 12V à l'avant	●	●	●	●
Prise(s) USB à l'avant	●	●	●	●
Prises USB à l'arrière	-	●	●	●
Radio Bluetooth® avec afficheur 4,2", 6 haut-parleurs, reconnaissance vocale, 1 prise USB et 1 prise jack	●	-	-	-
Radio multimédia avec écran tactile 7", 6 haut-parleurs, 2 prises USB et 1 prise jack	-	●	-	-
R-LINK 2 : Système multimédia connecté avec écran tactile 7" haute résolution, navigation avec cartographie Europe, reconnaissance vocale, Bluetooth®, gestion centralisée de plusieurs fonction du véhicule, services connectés et compatibilité Android Auto™ et Apple CarPlay™	Pack Business	Pack Navigation R-LINK 2	-	-
R-LINK 2 : Système multimédia connecté avec grand écran tactile vertical 8,7" haute résolution, navigation avec cartographie Europe, reconnaissance vocale, Bluetooth®, gestion centralisée de plusieurs fonction du véhicule, services connectés et compatibilité Android Auto™ et Apple CarPlay™	-	-	●	●

DESIGN

DESIGN INTÉRIEUR

Compteur numérique / analogique	●	-	-	-
Compteur TFT 7" avec matrice couleur reconfigurable	-	●	●	●
Console centrale avec décor Camaieu INITIALE PARIS	-	-	-	●
Éclairage d'ambiance lumineuse (MULTI-SENSE)	-	-	●	●
Pack Cuir** Carbone Foncé : sellerie cuir Carbone Foncé, sièges conducteur et passager à réglages électriques 8 voies, chauffants et massants, appuis-têtes avant / arrière grand confort	-	-	○	-
Pack Cuir** Gris Clair : sellerie cuir Gris Clair, sièges conducteur et passager à réglages électriques 8 voies, chauffants et massants, appuis-têtes avant / arrière grand confort	-	-	○	-
Pommeau de levier de vitesse en cuir*	-	●	●	●
Sellerie Cuir** Nappa camaieu Gris (sièges conducteur et passager à réglages électriques 8 voies, chauffants et massants, appuis-têtes avant / arrière grand confort)	-	-	-	●
Sellerie Cuir** Nappa Noir (sièges conducteur et passager à réglages électriques 8 voies, chauffants et massants, appuis-têtes avant / arrière grand confort)	-	-	-	○
Sellerie mixte similicuir / Carbone Foncé	-	-	●	-
Sellerie tissu Carbone	●	-	-	-
Sellerie tissu Carbone Foncé embossée	-	●	-	-
Sur-tapis	-	-	-	●
Volant cuir* réglable en hauteur et en profondeur	●	●	●	●
Volant cuir* Nappa réglable en hauteur et en profondeur	-	-	●	-
Volant cuir* Nappa avec signature INITIALE PARIS réglable en hauteur et en profondeur	-	-	-	●

DESIGN EXTÉRIEUR

Barres de toit en aluminium anodisé (GRAND SCENIC)	-	○	○	●
Feux de jour arrière LED à technologie 3D Edge Light	●	●	●	●
Feux de jour avant LED	●	●	●	●
Finition chromée sur grille de calandre	-	-	●	●
Grille de calandre chromée Starlight	-	-	-	●
Jantes 20" avec enjoliveurs bi-ton	●	-	-	-
Jantes alliage 20" Silverstone	-	●	-	-
Jantes alliage 20" Exception	-	-	○	-
Jantes alliage 20" Quartz	-	-	●	-
Jantes alliage 20" INITIALE PARIS	-	-	-	●
Peinture métallisée bi-ton : toit et rétroviseurs Noir (ou Gris Cassiopée si peinture métallisée Noir Etoilé)	-	○	●	●
Peinture métallisée ou métallisée spéciale	○	○	○	○
Poignées de porte avec jonc chromé	-	●	●	●
Projecteurs antibrouillard	●	●	●	●
Projecteurs avant full LED Pure Vision	-	-	●	●
Protections inférieures de porte chromées	-	●	●	-
Protections inférieures de porte chromées avec signature INITIALE PARIS	-	-	-	●
Rétroviseurs extérieurs ton caisse	●	●	-	-
Séquence d'accueil à l'approche du véhicule avec éclairage de signature lumineuse, éclairage de sol et ambiance lumineuse intérieure	-	-	●	●
Seuils de porte chromés	-	-	-	●
Vitres et lunette arrière surteintées	-	●	●	●

● : série ; ○ : option ; - : non disponible. *Cuir d'origine bovine **Les sièges sont entièrement revêtus de cuir pour les faces avant de l'assise, du dossier, des appuis-têtes et des renforts latéraux. Les autres parties et la troisième rangée (option 7 places) sont en textile enduit.

(1): Inclus avec l'option console centrale coulissante.

Roue libre

MOTEUR	TcE 115 FAP**	TcE 140 FAP**	TcE 140 EDC FAP***	TcE 160 FAP**	TcE 160 EDC FAP***	Blue dCi 120***	Blue dCi 120 EDC***	Blue dCi 150***	Blue dCi 150 EDC***
Type de moteur (injection/turbo)	Bloc aluminium Turbo injection directe	Bloc aluminium Turbo injection directe	Bloc aluminium Turbo injection directe	Bloc aluminium Turbo injection directe	Bloc aluminium Turbo injection directe	Turbo Injection directe par rampe commune	Turbo Injection directe par rampe commune	Turbo Injection directe par rampe commune	Turbo Injection directe par rampe commune
Cylindrée (cm ³)	1332	1332	1332	1332	1332	1749	1749	1749	1749
Nombre de cylindres / de soupapes	4 / 16	4 / 16	4 / 16	4 / 16	4 / 16	4 / 16	4 / 16	4 / 16	4 / 16
Type de distribution	Chaîne	Chaîne	Chaîne	Chaîne	Chaîne	Chaîne	Chaîne	Chaîne	Chaîne
Type de carburant	Essence	Essence	Essence	Essence	Essence	Diesel	Diesel	Diesel	Diesel
Norme de dépollution	EURO6	EURO6	EURO6	EURO6	EURO6	EURO6	EURO6	EURO6	EURO6
Puissance fiscale**	NC	NC	NC	NC	NC	NC	NC	NC	NC
Puissance maxi kW CEE / au régime de (tr/min)**	85 (115) / 4500	103 (140) / 5000	103 (140) / 5000	117 (160) / 5500	117 (160) / 5500	88 (120) / 3500	88 (120) / 3500	110 (150) / 3500	110 (150) / 3500
Couple maxi Nm CEE / au régime de (tr/min)**	220 / 1500	240 / 1600	240 / 1600	260 / 1750	270 / 1800	300 / 1750	300 / 1750	340 / 1750	340 / 1750
Stop & Start	Oui	Oui	Oui	Oui	Oui	Oui	Oui	Oui	Oui
Volets pilotés	Oui	Oui	Oui	Oui	Oui	Non	Non	Non	Non
Technologies de dépollution	Filtre à particules (FAP)	Filtre à particules (FAP)	Filtre à particules (FAP)	Filtre à particules (FAP)	Filtre à particules (FAP)	Filtre à particules (FAP) + Réducteur catalytique sélectif (SCR)	Filtre à particules (FAP) + Réducteur catalytique sélectif (SCR)	Filtre à particules (FAP) + Réducteur catalytique sélectif (SCR)	Filtre à particules (FAP) + Réducteur catalytique sélectif (SCR)

BOÎTE DE VITESSES

Type de boîte de vitesse	Manuelle	Manuelle	Automatique EDC à double embrayage	Manuelle	Automatique EDC à double embrayage	Manuelle	Automatique EDC à double embrayage	Manuelle	Automatique EDC à double embrayage
Nombre de rapports	6	6	7	6	7	6	6	6	6

PERFORMANCES

Vitesse maxi (km/h)**	193 ⁽¹⁾ / 190 ^(2,3)	201 ⁽¹⁾ / 197 ⁽²⁾ / 196 ⁽³⁾	201 ⁽¹⁾ / 199 ⁽²⁾ / 198 ⁽³⁾	210 ⁽¹⁾ / 207 ⁽²⁾ / 206 ⁽³⁾	210 ⁽¹⁾ / 208 ⁽²⁾ / 207 ⁽³⁾	195 ⁽¹⁾ / 193 ^(2,3)	NC	210 ⁽¹⁾ / 208 ^(2,3)	NC
0 à 100 km/h (s)**	11 ⁽¹⁾ / 11,3 ⁽²⁾ / 11,8 ⁽³⁾	10,4 ⁽¹⁾ / 10,6 ⁽²⁾ / 11,1 ⁽³⁾	9,6 ⁽¹⁾ / 9,9 ⁽²⁾ / 10,4 ⁽³⁾	10 ⁽¹⁾ / 10,2 ⁽²⁾ / 10,7 ⁽³⁾	9,3 ⁽¹⁾ / 9,5 ⁽²⁾ / 9,9 ⁽³⁾	14,2 ⁽¹⁾ / 14,5 ⁽²⁾ / 15,2 ⁽³⁾	NC	12,1 ⁽¹⁾ / 12,4 ⁽²⁾ / 12,9 ⁽³⁾	NC
1000m D.A.**	33,5 ⁽¹⁾ / 33,9 ⁽²⁾ / 34,1 ⁽³⁾	31,5 ⁽¹⁾ / 31,8 ⁽²⁾ / 31,9 ⁽³⁾	30,8 ⁽¹⁾ / 32,1 ⁽²⁾ / 32,4 ⁽³⁾	30,4 ⁽¹⁾ / 30,7 ⁽²⁾ / 30,8 ⁽³⁾	29,8 ⁽¹⁾ / 31,1 ⁽²⁾ / 31,4 ⁽³⁾	34,2 ⁽¹⁾ / 34,5 ⁽²⁾ / 34,7 ⁽³⁾	NC	31,9 ⁽¹⁾ / 32,1 ⁽²⁾ / 32,3 ⁽³⁾	NC
Reprise : 80 - 120 km/h (s) en 4 ^e /5 ^e **	9,5 / 12,4 ⁽¹⁾ 9,8 / 12,9 ⁽²⁾ 10,4 / 13,6 ⁽³⁾	8,4 / 11,1 ⁽¹⁾ 8,7 / 11,5 ⁽²⁾ 9,2 / 12,1 ⁽³⁾	8,4 en D ⁽¹⁾ 8,7 en D ⁽²⁾ 9,2 en D ⁽³⁾	7,9 / 10,5 ⁽¹⁾ 8,1 / 10,9 ⁽²⁾ 8,6 / 11,5 ⁽³⁾	7,7 en D ⁽¹⁾ 7,9 en D ⁽²⁾ 8,4 en D ⁽³⁾	10,5 / 11,1 ⁽¹⁾ 10,8 / 11,4 ⁽²⁾ 11,4 / 12,1 ⁽³⁾	NC	8,4 / 9,4 ⁽¹⁾ 8,6 / 9,7 ⁽²⁾ 9,1 / 10,2 ⁽³⁾	NC

CONSUMMATIONS ET ÉMISSIONS

Protocole d'homologation	WLTP	WLTP	WLTP	WLTP	WLTP	WLTP	WLTP	WLTP	WLTP
Consommation cycle mixte (l/100km)**	6	6	NC	6	NC	4,9	NC	4,9	NC
Consommation cycle urbain (l/100km)**	7,6	7,4	NC	7,6	NC	NC	NC	NC	NC
Émissions de CO ₂ cycle mixte (g/km)**	136	136	NC	136	NC	127	NC	127	NC
Capacité du réservoir à carburant (l)					52 ⁽¹⁾ / 53 ^(2,3)				
Capacité du réservoir d'urée (l)	-	-	-	-	-	16 ⁽¹⁾ / 17 ^(2,3)	16 ⁽¹⁾ / 17 ^(2,3)	16 ⁽¹⁾ / 17 ^(2,3)	16 ⁽¹⁾ / 17 ^(2,3)

LIAISON AU SOL - DIRECTION ET TRAINS

Direction assistée électrique	Oui	Oui	Oui	Oui	Oui	Oui	Oui	Oui	Oui
Diamètre de braquage entre trottoirs (m)	11,18 ⁽¹⁾ / 11,39 ^(2,3)	11,18 ⁽¹⁾ / 11,39 ^(2,3)	11,18 ⁽¹⁾ / 11,39 ^(2,3)	11,18 ⁽¹⁾ / 11,39 ^(2,3)	11,18 ⁽¹⁾ / 11,39 ^(2,3)	11,18 ⁽¹⁾ / 11,39 ^(2,3)	11,18 ⁽¹⁾ / 11,39 ^(2,3)	11,18 ⁽¹⁾ / 11,39 ^(2,3)	11,18 ⁽¹⁾ / 11,39 ^(2,3)

FREINAGE

Avant : disque ventilé Ø / épaisseur (mm)					320x28 ø60				
Arrière : disque plein Ø / épaisseur (mm)					290x11 ø38				
Systèmes d'assistance au freinage					ABS				
Systèmes de contrôle de stabilité					ESP				

ROUES ET PNEUMATIQUES

Pneumatiques de référence					195 / 55 R20				
Jantes de référence (pouces)					20"				

MASSES

Masse à vide en ordre de marche (MVODM)**	1528 ⁽¹⁾ / 1575 ⁽²⁾ / 1604 ⁽³⁾	1529 ⁽¹⁾ / 1575 ⁽²⁾ / 1604 ⁽³⁾	1553 ⁽¹⁾ / 1599 ⁽²⁾ / 1628 ⁽³⁾	1533 ⁽¹⁾ / 1579 ⁽²⁾ / 1608 ⁽³⁾	1557 ⁽¹⁾ / 1603 ⁽²⁾ / 1632 ⁽³⁾	1562 ⁽¹⁾ / 1725 ⁽²⁾ / 1753 ⁽³⁾	1709 ⁽¹⁾ / 1756 ⁽²⁾ / 1783 ⁽³⁾	1562 ⁽¹⁾ / 1726 ⁽²⁾ / 1754 ⁽³⁾	1710 ⁽¹⁾ / 1755 ⁽²⁾ / 1784 ⁽³⁾
Maxi totale autorisée en charge (MMAC)**	2018 ⁽¹⁾ / 2140 ⁽²⁾ / 2217 ⁽³⁾	2019 ⁽¹⁾ / 2140 ⁽²⁾ / 2217 ⁽³⁾	2043 ⁽¹⁾ / 2164 ⁽²⁾ / 2241 ⁽³⁾	2023 ⁽¹⁾ / 2144 ⁽²⁾ / 2221 ⁽³⁾	2047 ⁽¹⁾ / 2168 ⁽²⁾ / 2245 ⁽³⁾	2170 ⁽¹⁾ / 2290 ⁽²⁾ / 2366 ⁽³⁾	2199 ⁽¹⁾ / 2321 ⁽²⁾ / 2396 ⁽³⁾	2170 ⁽¹⁾ / 2291 ⁽²⁾ / 2367 ⁽³⁾	2200 ⁽¹⁾ / 2320 ⁽²⁾ / 2397 ⁽³⁾
Masse totale roulante autorisée (MTR)**	3518 ⁽¹⁾ / 3640 ⁽²⁾ / 3717 ⁽³⁾	3519 ⁽¹⁾ / 3640 ⁽²⁾ / 3717 ⁽³⁾	3543 ⁽¹⁾ / 3664 ⁽²⁾ / 3741 ⁽³⁾	3523 ⁽¹⁾ / 3644 ⁽²⁾ / 3721 ⁽³⁾	3547 ⁽¹⁾ / 3668 ⁽²⁾ / 3745 ⁽³⁾	3670 ⁽¹⁾ / 3790 ⁽²⁾ / 3866 ⁽³⁾	3699 ⁽¹⁾ / 3821 ⁽²⁾ / 3896 ⁽³⁾	3670 ⁽¹⁾ / 3791 ⁽²⁾ / 3867 ⁽³⁾	3700 ⁽¹⁾ / 3820 ⁽²⁾ / 3897 ⁽³⁾
Maxi remorque freinée**					1800				
Maxi remorque non freinée**	745 ⁽¹⁾ / 750 ^(2,3)	750 ⁽¹⁾ / 745 ^(2,3)	750	750 ⁽¹⁾ / 745 ^(2,3)	750	750	750	750	750
Maxi charge sur toit (kg)**					80				

(1) SCENIC 5 places. (2) GRAND SCENIC 5 places. (3) GRAND SCENIC 7 places.

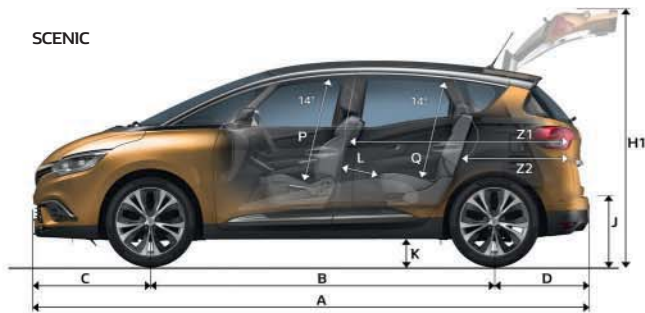
* La consommation de carburant, comme l'émission de CO₂, est homologuée conformément à une méthode standard et réglementaire. Identique pour tous les constructeurs, elle permet de comparer les véhicules entre eux. La consommation en usage réel dépend des conditions d'usage du véhicule, des équipements et du style de conduite du conducteur. Pour optimiser la consommation, se référer aux conseils consultables sur www.renault.fr.

** Données en cours d'homologation

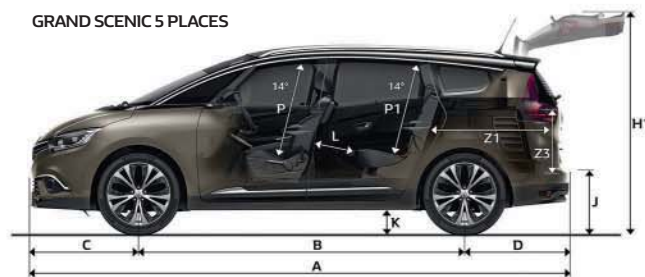
*** Commercialisation ultérieure

Schémas de dimensions

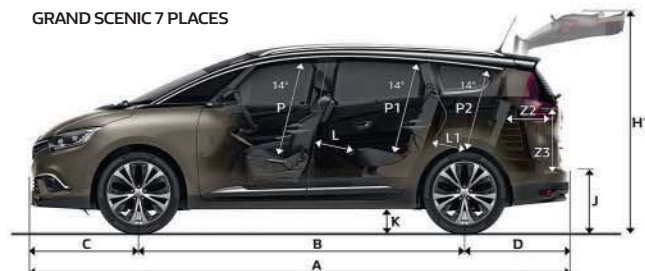
SCENIC



GRAND SCENIC 5 PLACES



GRAND SCENIC 7 PLACES



Plan coté (mm)

	Scenic	Grand Scenic 5/7 places
A	4406	4634
B	2734	2804
C	931	931
D	741	899
E	1602	1602
F	1596	1596
G	1866	1866
G1	2128	2128
H	1653	1660/1655
H1	2069	2073/2062
J	686	689/680
K	170	117
L	212	255/109
L1	-	-/128

Scenic Grand Scenic 5/7 places

	Scenic	Grand Scenic 5/7 places
M	1526	1526
M1	1488	1478/1484
M2	-	1275
N	1494	1494
N1	1388	1399/1417
N2	-	1218
P	918 (923)	918 (923)
P1	869 (856)	878 (867)/886 (879)
P2	-	-/814
Y	1069	1087
Y1	1043	1036
Y2	1092	1095/1088
Z	773	787
Z1	625	840

Scenic Grand Scenic 5/7 places

	Scenic	Grand Scenic 5/7 places
Z3	-	-/419
Z3	580	570/428
Z4	2618	2847

Volumes

Volume du coffre en configuration 7 places VDA (dm ³) (rang 3 reculé)*	-	-/189
Volume du coffre en configuration 5 places VDA (dm ³) (rang 2 reculé)*	506	718/533
Volume du coffre en configuration 7 places (litres) (rang 3 reculé)*	-	-/233
Volume du coffre en configuration 5 places (litres) (rang 2 reculé)*	572	765/596

*Volume sous faux plancher inclus avec kit de gonflage. Valeur uniquement pour les véhicules essence, données en cours d'homologation pour les Diesels.

Accessoires

Design



1. Coques de rétroviseur chromées. Gagnez en élégance avec la finition chromée des coques de rétroviseurs. **2. Seuil de porte avant inox.** Protège votre entrée de porte des petits chocs tout en apportant une touche d'élégance et d'originalité. Disponible également en version éclairée **3. Seuil de coffre.** Habillez et protégez le pare-choc arrière avec ce seuil de coffre. **4. Inserts de personnalisation Celsius pour jante Exception.** Vissés sur la jante Exception, ces inserts font évoluer le design de la jante au gré de vos envies **5. Pédaliers aluminium.** Sur mesure, ils apportent une touche de sportivité à votre espace de conduite, tandis que leur revêtement antidérapant assure l'adhérence nécessaire.



Confort, sécurité et multimédia




1. Protection de coffre EasyFlex. Antidérapante et imperméable, elle est parfaitement adaptée à la forme de votre coffre. Ses multiples positions assurent une protection maximale tout en suivant la modularité des sièges. **2. Tapis textile premium.** Sur mesure et spécialement conçus pour le véhicule, ils garantissent une protection totale du sol de l'habitacle. Existe aussi séparément avec le coffre. **3. Siège enfant Isofix.** Renault vous propose une gamme complète de sièges enfants crash-testés pour une sécurité optimale lors de vos voyages en famille. **4. Pare-soleil.** Assure une protection optimale contre le soleil et les ultra violets, améliore votre confort quotidien. **5. Support tablette.** Se fixe facilement sur un appui-tête et permet à vos passagers arrière de visionner confortablement les contenus vidéo d'une tablette tactile. **6. Alarme.** Réduit efficacement les tentatives de vol de votre véhicule et des objets dans l'habitacle. Grâce à un module anti-soulèvement et une protection périmétrique et volumétrique, détecte toute tentative d'ouverture, d'intrusion, ou de mouvements dans l'habitacle. **7. Système vidéo nomade NextBase Duo.** Pour des trajets zen et agréables en famille, équipez votre véhicule d'un système de DVD vidéo portable. Grâce à ses 2 écrans 10,1 pouces (1 lecteur), il permet à vos passagers arrières de regarder leur vidéo préférée tout au long du voyage. **8. Pack Haut-parleurs Focal Premium.** Haute-fidélité embarquée et écoute HIFI Premium. Ce pack de 6 haut-parleurs et un caisson de basses de 400 W au total est la référence des systèmes sonores embarqués. Finesse, clarté, puissance...

Accessoires

Transporter plus et mieux



1. Porte-vélos sur attelage. Pour transporter jusqu'à 3 vélos, facilement et en toute sécurité ; basculables et repliables selon les modèles. **2. Attelage escamotable.** Totalement invisible lorsqu'il n'est pas utilisé, il reste toujours disponible et s'active au moyen d'une poignée discrète présente dans le coffre. **3. Coffre de toit.** Alliant esthétique, confort et sécurité d'utilisation, Renault vous propose une gamme étendue en volume, pour une capacité de chargement augmentée sur mesure. **4. Barres de toit en aluminium et porte-skis.** Faciles et rapides à monter sans aucun outil, grâce au système de fixation innovant QuickFix. Idéales pour transporter un porte-vélos, un porte-skis ou un coffre de toit et augmenter la capacité de portage du véhicule. **5. Chaînes à neige Premium Grip.** Elles garantissent un maximum de sécurité et optimisent l'adhérence dans les conditions hivernales les plus difficiles. Rapides et faciles à installer grâce à un montage intuitif automatisé et leur taille compacte.



Services Renault. Effet sérénité.

Contrats entretien Renault

Envie de gagner du temps et de vous libérer l'esprit? Optez pour l'entretien planifié.

Il y a des dates et des étapes où votre Renault a besoin d'attentions particulières : la révision périodique, la remise à niveau des liquides, la vérification des pièces d'usure, et leur remplacement si besoin, conformément aux recommandations constructeur.

100% serein :

- L'expertise du réseau Renault et la qualité des pièces d'origine Renault.
- Une meilleure valorisation de votre véhicule à la revente.
- L'entretien de votre véhicule pour un coût maîtrisé.

Contrats extension de garantie

Chez Renault, dans la période qui suit l'achat de votre voiture neuve ou d'occasion, nous prenons en charge toutes les réparations et remplacement des pièces mécaniques, électriques et électroniques qui s'avèreraient défectueuses. L'extension de garantie prolonge les avantages de votre garantie constructeur. Gagnez toujours plus en sérénité.

Roulez sans compter :

Roulez confiant. Vous profitez d'une Garantie Constructeur pendant 2 ans kilométrage illimité : réparation gratuite pièces et main-d'œuvre, assistance 24/24h en cas de panne immobilisante avec réparation sur place ou remorquage, une Garantie Peinture pendant 3 ans kilométrage illimité, une Garantie Anticorrosion pendant 12 ans kilométrage illimité.

- Votre voiture toujours entre les mains du meilleur réseau d'experts.
- Des pièces d'origine pour toute intervention.
- Une garantie jusqu'à 5 ans et/ou 100 000 km.

Services connectés

Avec R-LINK2, les services sont aussi à l'intérieur de votre voiture. Innovants, intuitifs, ils offrent des fonctions essentielles aujourd'hui : restez connecté au monde extérieur, disposez d'aides à la conduite pour optimiser votre parcours et d'alertes de sécurité parmi les plus performantes.

Le meilleur à vivre :

- Navigation : Mise à jour de cartographie de votre système de navigation offert les 3 premières années. Vous pouvez prolonger votre abonnement au-delà par téléchargement en ligne depuis R-LINK Store.
- Service Live, incluant Tomtom Traffic offert pendant 3 ans, pour bénéficier de la meilleure information trafic en temps réel sur votre parcours.
- Catalogue d'applications : inventez à chaque instant la vie à bord en téléchargeant sur R-LINK Store vos applis comme Coyote (offre pour 3 mois), Michelin, gestion du temps de pause et bien d'autres...



Le réseau Renault s'engage

- Répondre à vos demandes sur Internet en moins de 4 heures ouvrables.
- Vous faire essayer le modèle Renault de votre choix.
- Vous informer du suivi de votre commande jusqu'à la livraison via votre compte MY Renault.
- Vous restituer votre véhicule à l'heure et au prix convenus.
- Vous offrir toute intervention effectuée sans votre accord.
- Garantir toute intervention payante dans nos ateliers un an, pièces et main-d'œuvre.
- Récompenser votre fidélité en vous offrant des avantages privilégiés sur MY Renault.





Puissance sur mesure

Blue dCi 120 et 150 **L'efficacité au meilleur niveau**

La nouvelle génération de moteurs Diesel sur Renault SCENIC, est conçu pour ceux qui recherchent à la fois l'économie d'usage et le plaisir de conduite.

Pour réduire les émissions polluantes, les nouveaux moteurs Diesel Blue dCi sont équipés d'un dispositif de Réduction Catalytique Sélective (SCR*) fonctionnant avec de l'AdBlue® (une solution non toxique). Cette technologie réduit les oxydes d'azote (NOx) en les transformant en azote inoffensif et en vapeur d'eau.


TCe 115, 140 et 160 FAP **Performance et confort**

La nouvelle génération de moteurs essence sur Renault SCENIC propose une augmentation de la cylindrée afin d'améliorer les performances et la souplesse au quotidien. Grâce à leur turbo, les moteurs TCe 115, 140 et 160 FAP affichent un couple important permettant d'assurer une conduite souple et réactive dès les bas régimes. Dotés des dernières technologies, ils savent marier une consommation contenue et un agrément de conduite reconnu.

Pour réduire les émissions polluantes, les nouveaux moteurs essence TCe FAP sont maintenant équipés d'un dispositif de filtre à particules.



(*) La Réduction Catalytique Sélective consiste à injecter dans le catalyseur d'échappement de l'ammoniac (appelée NH₃) provenant de l'AdBlue®. La réaction chimique ainsi provoquée transforme les oxydes d'azote (NOx) en vapeur d'eau et azote inoffensif.







SCENIC

Prolongez l'expérience Renault SCENIC & GRAND SCENIC
sur www.renault.fr



Tout a été fait pour que le contenu de la présente publication soit exact et à jour à la date d'impression. Ce document a été réalisé à partir de préséries ou de prototypes. Dans le cadre de sa politique d'amélioration continue des produits, Renault se réserve le droit, à tout moment, d'apporter des modifications aux spécifications et aux véhicules et accessoires décrits et représentés. Ces modifications sont notifiées aux concessionnaires Renault dans les meilleurs délais. Selon les pays de commercialisation, les versions peuvent différer, certains équipements peuvent ne pas être disponibles (de série, en option ou en accessoire). Veuillez consulter votre concessionnaire local pour recevoir les informations les plus récentes. En raison des limites des techniques d'impression, les couleurs reproduites dans le présent document peuvent légèrement différer des couleurs réelles de la peinture ou des matières de garniture intérieure. Tous droits réservés. La reproduction sous quelque forme ou par quelque moyen que ce soit de tout ou partie de la présente publication est interdite sans l'autorisation écrite préalable de Renault.

Renault recommande 

 Prodigious Crédits photo: A. Bernier, Y. Brossard, M. Schnabel, E. Schmill, © Renault Marketing 3D-Commerce - Printed in EC - JRFABR18F09 - Septembre 2018.

Renault s.a.s. Société par actions simplifiée au capital de 533 941 113,00 € / 13-15 quai Le Gallo - 92100 Boulogne-Billancourt Cedex - R.C.S. Nanterre B 780 129 987 / Tél.: 0810 40 50 60.